

Úkoly na týden od 29. 03. do 04. 04. 2021

Povinné úkoly pro předškoláky:

- Gragomotorika – velikonoční kraslice
- Zrakové vnímání – najdi dvě stejná vajíčka
- Čísla a počítání
- Z dobrovolných úkolů splnit alespoň tři dle svého výběru (viz. Nápadníček)
- Splněné úkoly zašlete na email školky skolka@zsmshalze.cz do neděle 21. 3. 2021 do 18:00. (vyfotografované či naskenované vyplněné pracovní listy, plnění dobrovolných úkolů je možné zaznamenat fotografií či videem dítěte plnícího úkol)

Nápadníček dobrovolných úkolů pro všechny děti MŠ:

- **Procvičování mluvidel:** Jak dělá kuřátko *Pipipipi*
Jak dělá kohoutek? *Kykyryký,*
Jak dělá slepička? *Kokokoko*
- **Nauč se koledu:** *Kohoutek kokrhá,
slepička kdáče,
panímáma do komůrky
pro vajíčko skáče.*
- Modré pondělí – dnes si zkus vzít modré tričko a najít v domě něco modrého
- Škaredá středa – dnešní úkol zní usmívat se! Od rána do večera se nesmíš se zamračit
- Zelený čtvrtek – dnes si oblékni něco zeleného a jez jenom zelené věci, (ochutnej špenát, hrachovou nebo brokolicovou polévku, avokádo ...)
- Bílá sobota – zdobení vajíček. Vyzkoušej obarvit vajíčka pomocí přírodnin



- Jarní stezka s kuřátkem Emičkou – viz. plakát
- Velikonoční strom – viz. výzva
- Vytvořte si kuřátka https://takjderok.cz/jaro/slepicka-s-kuraty-v-trave/?fbclid=IwAR0kwaa51O-wMdfVhQIk4OMHi4FrtgbzbOa5_TT6lpQrUeQYkBXKniltw
- Podívej se na pohádku Jak se pomlázky ztratily <https://www.youtube.com/watch?v=nW7iVeLfuYc>
- Vytvoř si velikonoční svačinku. Může podle fotografie nebo podle své fantazie. Pošli nám fotku



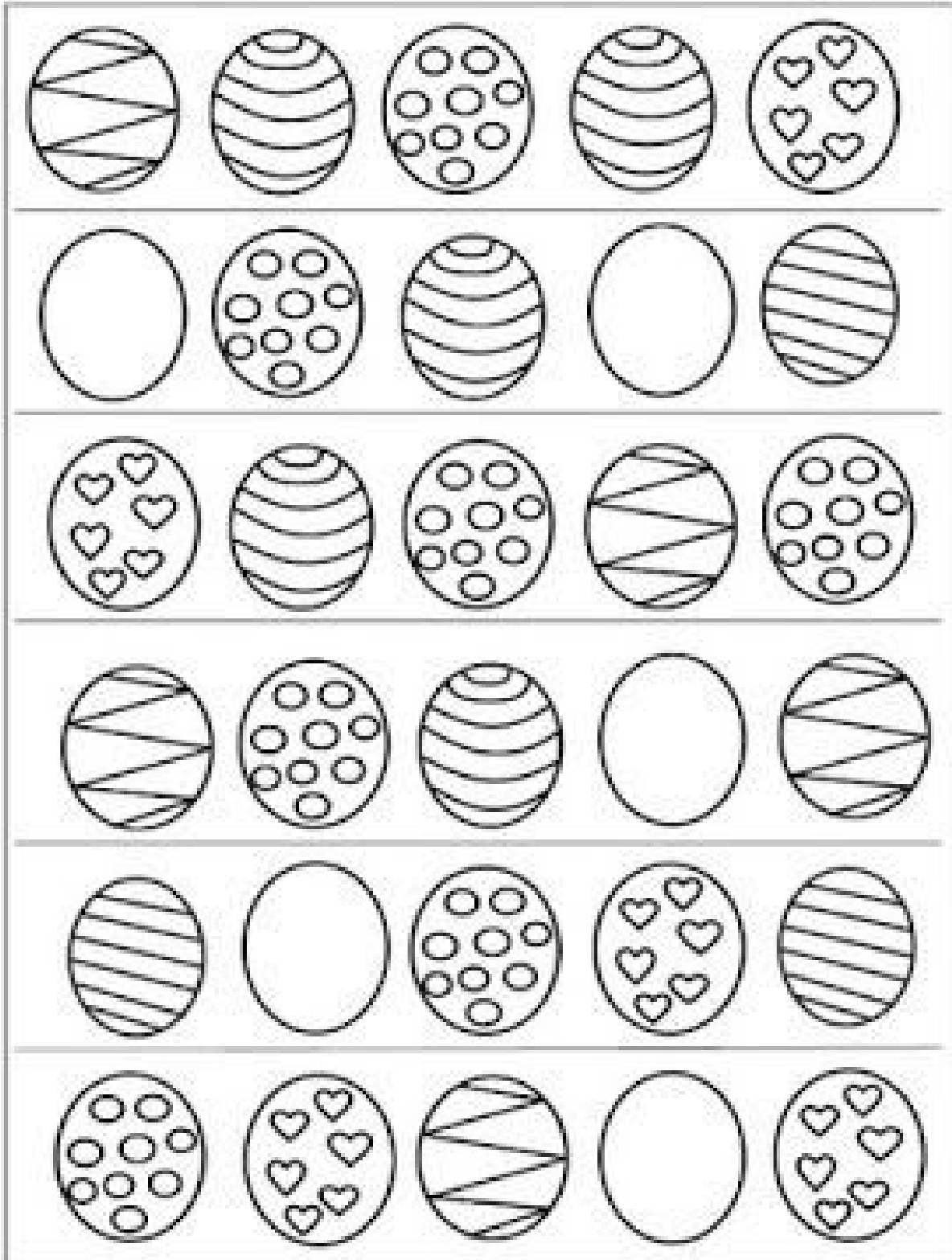
PRO PŘEDŠKOLÁKY - Grafomotorika – Zkus obtahovat čáry na vajíčku bez zastavení. Hlídej si správný úchop tužky („Zobáček si udělej, do zobáčku tužku dej, prostředníčkem podpírej“), obrázek si pečlivě vybarvi pastelkami.

EASTER
SPACING
www.bontontv.com



PRO PŘEDŠKOLÁKY - Zrakové vnímání: Najdi v každém řádku dvě stejná vajíčka a vybarvi je pastelkami.

NAJDI DVĚ STEJNÁ VAJÍČKA




















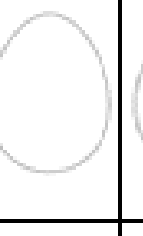










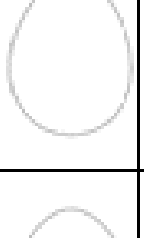













PRO PŘEDŠKOLÁKY - Číslo a počítání: Poznáš jaké číslo je napsané na slepičce? Pokud ano, vymaluj v daném řádku stejný počet vajíček.

ΌΝΟΜΑ:

ΗΜΕΡΟΜΗΝΙΑ:

Χρωμάτισε τόσα αυγά, όσα σου δείχνει η κότα

Jarní stezka s kuřátkem Emičkou



Na stezce jsou pro vás připraveny úkoly, které určitě zvládnete. Pro všechny z vás jsou na konci připravené odměny.

Začátek stezky: na silnici směr Žďár, na začátku lesa
Stezka povede dále jako je trasa pohádkového lesa.

Konec stezky: u areálu školky



K Velikonočům patří mnoho dávných zvyků a symbolů - pomlázka s mašlemi, koledy, řehtačka, barevná vajíčka, beránek...

Vraťme se k nim a přivítejme společně jaro vesele a s úsměvem.

Vyrobte cokoliv, co je spojené s velikonočními svátky a přineste ke školce, kde čeká zatím prázdný velikonoční strom. Svými výrobky ho společně ozdobíme a přivítáme jaro.

Krásné Velikonoce!